

El carro STEAM

ARTE + MANUALIDADES

El carro de STEAM sirve para realizar trabajos de arte y manualidades. El carro tiene materiales de reciclaje.

S= Science
T= Technology
E= Engineering
A= Art
M= Math



C= Ciencias
T= Tecnología
I= Ingeniería
A= Arte
M= Matemáticas












Las reglas del carro STEAM

1. Mantenga su escritorio ordenado y limpio.
2. Mantenga el carro STEAM ordenado y limpio.
3. Devuelva los materiales en el carro STEAM cuando haya terminado de usarlos.
4. Pida ayuda a los maestros cuando utilice la pistola de silicona, tijeras y bisturi.



Lista de Materiales Carro de Arte y Manualidades

Materiales	Dibujo- Nombre en Ingles
Colores	
Lapices	
Cartulina	
Temperas	
Plastilina	
Crayolas	
Ega	
Marcadores	
Tijeras	

<p>Pistola de Silicona</p>	
<p>Materiales de reciclaje: Papel Revistas Botellas carton</p>	
<p>Reglas</p>	
<p>Bisturi</p>	
<p>Cinta Electrica- Negra</p>	
<p>Cinta Electrica- Roja</p>	
<p>Cinta Electrica- Blanca</p>	
<p>Cinta Electrica- Amarilla</p>	
<p>Cinta de enmascarar</p>	
<p>Pinceles</p>	
<p>Brochas</p>	
<p>Metro</p>	